

HASZNÁLATI UTASÍTÁS

FIZZY AUTOMATIKUS SZAPPAN ADAGOLÓ

CSOMAG TARTALMA

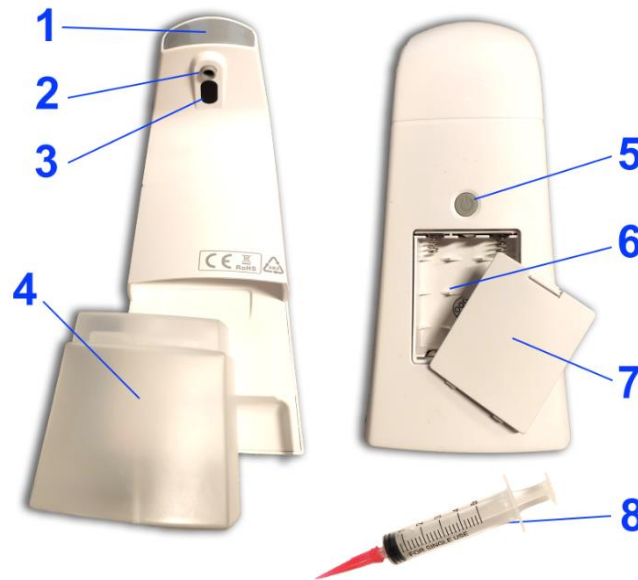
- Szappan adagoló
- Tartály
- Karbantartási fecskendő
- Karbantartási útmutató

MŰSZAKI ADATOK

- Tártály kapacitása: 310 ml
- Termékméret: 98 × 112 × 208 mm
- 3 × AA elemmel működik (nem mellékelte)
- Érzékelő tartománya: 3–10 cm
- Érzékelő válaszideje: 0,25 másodperc



KOMPONENSEK




- (1) ON/OFF jelzőfény
- (2) Hab fúvóka
- (3) Intelligens infravörös érzékelő
- (4) Szappantartó
- (5) Bekapcsoló gomb
- (6) Elemtartó rekesz
- (7) Elemtartó fedele
- (8) Karbantartó fecskendő

MŰVELETI UTASÍTÁS



1. Távolítsa el a tartály műanyag fedelét elforgatással.




2. Keverje össze a folyékony szappant és a vizet 1:6 arányban, vagy rakjon habszappantot közvetlenül a tartályba. Finoman rázza fel a keveréket.



3. Helyezze vissza a szappantartályt a helyére. Ha sikeres let a vissza helyezés, akkor „kattanás” hangot kell hallania.



4. Nyissa fel az adagoló fedelét az adagoló hátulján, és helyezzen be 3 AA elemet (nem mellékelt). Vegye figyelembe a helyes polaritást. Helyezze vissza az elemtartó fedelét.



5. Nyomja meg az ON/OFF kapcsolót.



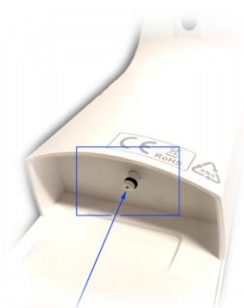
6. Helyezze a kezét a szappan adagoló alá.

KARBANTARTÁS

A szappan adagoló rendszeres karbantartása elengedhetetlen annak hosszú élettartama

szempontjából. A következő lépésekkel ellenőrizze, hogy a tartályból származó hab mindig tökéletes állapotú:

1. Vegye ki a speciális karbantartó fecskendőt, és töltsse fel meleg vízzel (a meleg víz jobban oldja fel a szennyeződéseket).
2. Helyezze a fecskendő hegyét a szappan felszívó nyílásába (lássa az alábbi képet), és fecskendezze be a meleg vizet.
3. Ismételje meg ezt az eljárást 2-3 alkalommal, amíg víz nem folyik ki a habfúvókából.



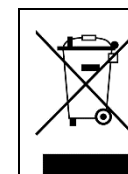
FONTOS

- Helyezze az adagolót egy sima, vízszintes felületre.
- Ne tegye az adagolót tükrözött felület fölé vagy folyó víz közelébe, mert az szükségtelenül aktiválódhat.
- Ez a termék beltéri használatra készült. A közvetlen napfénynek való kitettség megsemmisíti az érzékelő rendszert.
- Használjon alacsony alkoholtartalmú folyékony szappant.

- Ne helyezze a terméket olyan helyekre, ahol vízbe borulhat.
- A folyékony szappant tartsa távol minden kemény részecskétől.
- Ha hosszabb ideig nem használja az adagolót, ürítse ki a szappantartályt, tisztítsa ki az adagolót és vegye ki az elemeket. Tárolja száraz helyen.
- Ne tegye ki a ON/OFF kapcsolót túl sok víznek.

GARANCIA

A garancia 24 hónapig érvényes. A DFVU d.o.o. (Liparjeva 6a, 1234 Mengeš, Szlovénia) vállalattól csereterméket vagy visszatérítés igényelhet. Küldje el nekünk megrendelése számát és vásárlási dátumát e-mailben, amely a jobb alsó sarokban található logónkra kattintva érhető el. A termék élettartama az átvételtől számítva 24 hónap.



A WEEE az ártalmatlanítás és újrahasznosítás szimbóluma. Az elektromos és elektronikus berendezések hulladékainak szimbóluma a készüléken található, összhangban az elektromos és elektronikus berendezések hulladékairól szóló 2012/19 / EU irányelvvel. Célja a termék nem megfelelő ártalmatlanításának elkerülése, valamint az újrahasználat és az újrahasznosítás előmozdítása.